

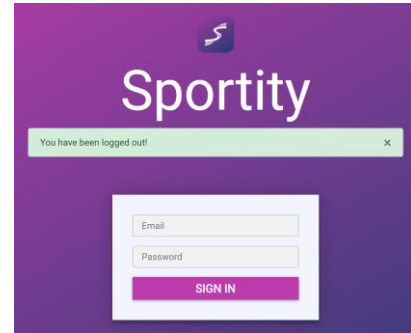
Manual Sportity App – Administration Swiss Cup

Login:

<https://admin.sportity.com/signin>

E-Mail: swisscup@swissiceskating.ch

Passwort: SwissCup



Hotline (während Wettkampf)

076 323 26 47

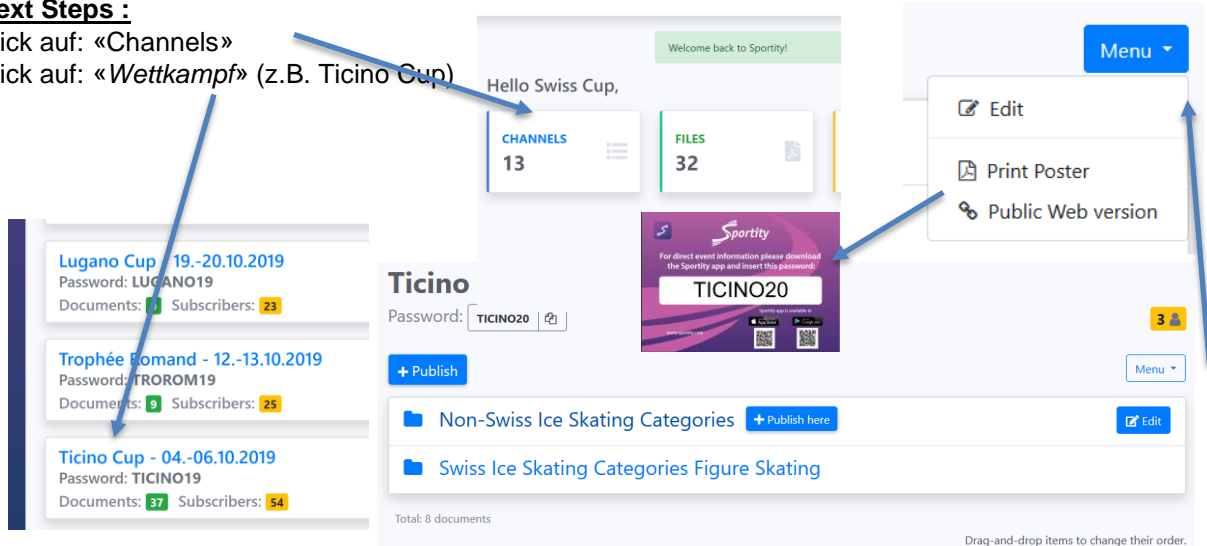
Hotline (im Vorfeld des Wettkampfs)

support@swissiceskating.ch

Next Steps :

Klick auf: «Channels»

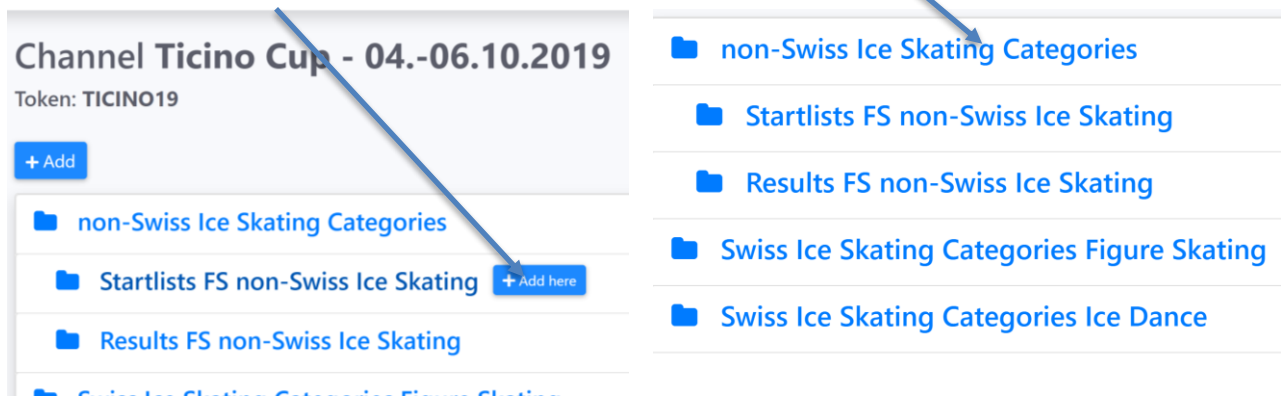
Klick auf: «Wettkampf» (z.B. Ticino Cup)



Upload PDF :

Klick auf gewünschtes Menu → z.B. «non-Swiss Ice Skating Categories»

Klick auf «+ Add here»



Upload neues Dokument:

1. Prüfen ob im richtigen Menu (z.B. «Startlists FS Figure Skating»)
2. Name PDF:
«Mini U12» = «*Kategorie»
3. «Datei auswählen»
4. Klick auf «Create»: Dokument wird hochgeladen und der Anwender erhält eine PUSH-Nachricht!

Replace Dokument:

Öffnen der entsprechenden Kategorie
Klick auf «Edit», beim Dokument das ersetzt werden soll

Swiss Ice Skating Categories Figure Skating	Edit
Startlists SP Figure Skating	Edit
Mini U12	Edit
Speranze U13	Edit
Speranze U14 ragazzi	Edit

* die Bezeichnung der «Kategorie» in der gleichen Sprache wie hier (z.B. «Bronzo»)

Category	Segment			
Senza Test		Entries	Result	
	Free Skating	Officials	Starting Order / Result Details	Time Schedule (pdf)
Interbronzo		Entries	Result	
	Free Skating	Officials	Starting Order / Result Details	Time Schedule (pdf)
Bronzo		Entries	Result	
	Free Skating	Officials	Starting Order / Result Details	Time Schedule (pdf)
Bronzo ragazzi		Entries	Result	
	Free Skating	Officials	Starting Order / Result Details	Time Schedule (pdf)
Interargento		Entries	Result	
	Free Skating	Officials	Starting Order / Result Details	Time Schedule (pdf)